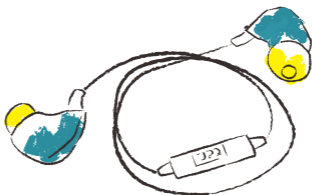




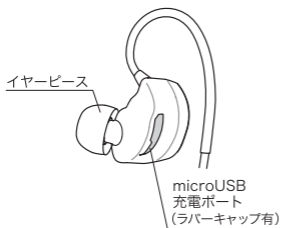
## Q-music QBE10

### クイックスタートマニュアル



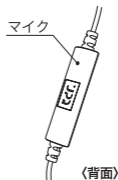
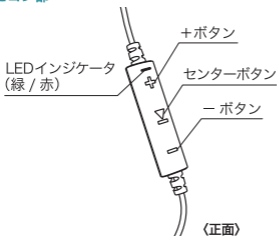
aptX対応ワイヤレスイヤホン  
Q-music QBE10を  
心地よくお使いいただけますように。  
ぜひ、はじめにお読みください。

## 各部の名称



※充電の際はmicroUSB充電ポートのキャップを開け、専用microUSBケーブルをしっかりと差込んで下さい。

## •リモコン部



## 付属品一覧

専用microUSB充電ケーブル：1本

イヤープース(S/M/Lサイズ)：各左右1セットずつ計6個

※お買い上げ時には、あらかじめMサイズのイヤープースが装着されています。

※付属品は保証対象外です。

## 操作方法

### 基本操作

| 動作               | ボタン      | LEDインジケータ | 状態  |
|------------------|----------|-----------|---|
| 電源オン             | ▶  3秒長押し | 赤点灯→緑点滅   | 直前に接続していた機器に再接続します。<br>※近くに機器がない場合は、一度「電源オフ」にし、「Bluetooth接続スタンバイ」状態にして機器接続をおこなってください。 |
| Bluetooth接続スタンバイ | ▶  5秒長押し | 赤・緑 交互点滅  | 接続可能な機器に「UPQdaccha」と表示され、接続できる状態です。<br>※「電源オフ」状態での操作が必要です。                            |
| 電源オフ             | ▶  3秒長押し | 赤点灯→消灯    | 電源が入っているすべての状態から、電源を切ることができます。  |
| 接続中              | —        | 5秒に一度、緑点滅 | Bluetooth接続されている状態です。   |
| 電池残量わずか          | —        | 赤点滅       | 電池残量がわずか、充電が必要な状態です。  |
| 充電中              | —        | 赤点灯       | microUSB 経由で電源から給電している状態です。   |
| 充電完了時            | —        | 緑点灯       | microUSB 経由で充電が完了した状態です。  |

### 音楽プレイヤーの操作

| 動作        | ボタン    | 状態  |
|-----------|--------|---|
| 再生 / 一時停止 | ▶  短押し | 楽曲の再生 / 一時停止を切り替えます。<br>※ 接続した機器にて、音楽プレイヤーなどを起動時、使用可能となります。 |
| 曲送り       | + 短押し  | ひとつ後の楽曲を再生します。  |
| 曲戻し       | — 短押し  | ひとつ前の楽曲を再生します。  |
| 音量を上げる    | + 長押し  | 音量を大きくします。  |
| 音量を下げる    | — 長押し  | 音量を小さくします。  |

### 電話の操作

| 動作          | ボタン      | 状態   |
|-------------|----------|--|
| 電話を受ける / 切る | ▶  短押し   | 接続したスマートフォンなどへの電話着信中に電話を受けたり、通話中には電話を切ったりできます。 |
| 着信を拒否する     | ▶  2秒押し  | 接続したスマートフォンなどへの電話着信を拒否します。                     |
| リダイヤルする     | ▶  短押し2回 | ひとつ前にかけた電話番号に発信します。                            |
| 受話音量を上げる    | + 長押し    | 通話中に受話音量を大きくします。                               |
| 受話音量を下げる    | — 長押し    | 通話中に受話音量を小さくします。                               |

## 主な仕様

|               |   |
|---------------|---|
| 本体重量          | 約 15g   |
| ドライバ口径        | 10mm  |
| Bluetooth 仕様  | Bluetooth4.0、aptX 対応                          |
| 定格入力(充電端子)    | DC3.7V $\equiv$ 100mA                         |
| Bluetooth 接続名 | UPQdaccha                                     |
| 再生周波数帯域       | 20Hz~20KHz                                    |
| インピーダンス       | 20 $\Omega$                                   |
| 最大許容入力        | 10mw  |
| 出力音圧レベル       | 108dB   |
| バッテリー容量       | 200mAh  |
| ケーブル長さ        | 約 420mm                                       |
| 待機電力時間        | 約 10 日間                                       |
| 連続再生時間        | 約 8 時間  |
| 付属品           | 専用 microUSB 充電ケーブル<br>イヤークリップ(S/M/L)各左右 1 セット |

### お問い合わせ

サポート窓口 Eメール宛先：support@upq.me

サポート窓口にご連絡の際は、必ず、1.氏名 2.製品名をお知らせください。

また、土日祝日の返信対応業務および、電話での受付は行っておりませんので、あらかじめご了承ください。